

使用説明書

ご使用前に必ずこの説明書をよく読んでから正しくご使用ください。



カミクローネEX

白髪用染毛料 男女共用

カミクローネEXは日光や蛍光灯などの光にあたって発色し、白髪をしっかり染着する<ひかり染毛>と白髪をより自然な色あいに染め上げる<マニキュア染毛>のダブル染毛で白髪を美しく染め上げるジェルタイプの白髪用染毛料です。

- ※本品は白髪用染毛料(ヘアマニキュア)です。酸化染毛剤(おしゃれ染め・ヘアカラー)ではありません。
- ※本品で染めたあと、他の染毛剤・ヘアカラー(医薬部外品)をご使用になる場合のご注意。本品で染めたあとの髪に美容院や市販の酸化染毛剤(主に1剤・2剤を混ぜて使用する染毛剤)やヘナなどの染毛剤を使用すると、まれに本来の染毛剤の色とは違った色(緑色など)になることがあります。酸化染毛剤やヘナをご使用される場合は、本品で染まった色を前もってヘアブリーチ(毛髪脱色剤)で除去(脱色)してからご使用になることをおすすめします。
- ※ヘアマニキュアを使用される場合は変色することはありません。また、酸化染毛剤で染めた髪に本品を使用しても変色することはありません。

ご使用前に下記の注意事項を必ずお読みください。

皮膚につくと色が落ちにくいことがあります。

- ご使用前に、額や耳、耳の裏側、首などに油性のクリームを塗っていただくと、ジェルがついても染まりにくくなります。
- 素手で使用しないでください。
※素手でジェルを塗布すると手が染まりますので必ず付属の手袋を着用してご使用ください。

皮膚についたとき

- ジェルが皮膚についたまま時間がたつと色が落ちにくくなりますので肌や頭皮(特に目立つ部分)についたときはすぐにティッシュペーパーなどでふき取ってください。
※強くこすると皮膚を傷めることがありますのでご注意ください。
- ふき取っても色が残ったときは、すぐにティッシュペーパーか綿棒などに水を含ませて固形石けんをこすりつけ、染まった部分にしばらく押しあててからふき取ってください。
- 皮膚についた色は、一度に落とすきれなくても、数回の入浴や洗髪、洗顔などで自然に落ちます。
※皮膚に色が永久に残ることはありません。また皮膚に色が染まっても害はありません。

衣類につくと色が落ちない場合があります。

- ご使用にあたっては、付属のケープまたは汚れてもさしつかえないタオルなどでカバーするか、汚れてもさしつかえない衣服の着用をおすすめします。

衣類についたとき

- すぐに水で洗い流した後、くり返し洗剤で洗濯してください。落ちにくいときは衣類の色、繊維素材に適した漂白剤をお試しください。
※洗剤や漂白剤を使用しても完全に色が落ちない場合があります。

メガネについたとき

- ジェルがメガネフレームにつくと、変色や腐食することがあります。万一ついたときはすぐにふき取り、よく洗い流してください。

周囲の壁や床面などにつくと落ちない場合があります。

- ご使用前に床面には新聞紙などを敷くことをおすすめします。

床や壁、家具、樹脂製品などについたとき

- すぐにふき取り、水でよく洗ってください。
※材質によっては色が落ちないことがあります。

SBA

<使用上・保管上の注意>

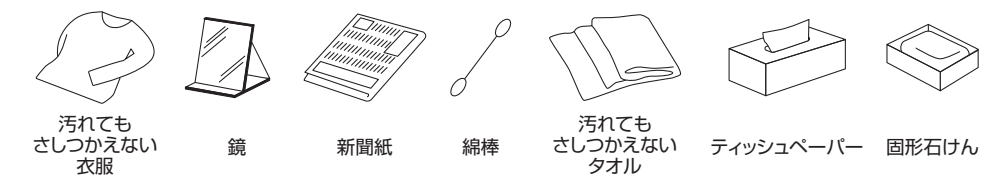
- 皮膚に異常が生じていないかよく注意してご使用ください。
- 本品が皮膚に合わないとき、即ち次のような場合には使用を中止してください。そのまま使用を続けると、症状を悪化させることがありますので、皮膚科専門医等にご相談されることをおすすめします。
(1)使用中、赤味、はれ、かゆみ、刺激、色抜け(白斑等)や黒ずみ等の異常が現れた場合。
(2)使用した皮膚に直射日光があたって上記のような異常が現れた場合。
- 傷やはれもの、しっしん等異常のある部位にはお使いにならないでください。
- 体質によってまれに頭皮に合わない場合があります。安全のため幼児へのご使用はおひかえください。
- 皮膚の弱い方、染毛剤や化粧品でかぶれた経験のある方、アレルギーを起こしやすい方は、使用前に内腕(腕の内側のやわらかい部分)に少量を塗布し、24時間そのままにして刺激感やかゆみ、しっしん等の異常のないことを確かめてからご使用になることをおすすめします。
※皮膚に色が染まりますので、目立たない部分で行ってください。
- 目にはいったときは、すぐにきれいな水で洗眼してください。
万一洗眼後に異常が残る場合は眼科専門医へご相談をおすすめします。
- 誤って口にはいったときは吐き出したあと口中をよくすすいでください。
- 使用後は必ずしっかりキャップをしめて保管してください。
- 極端に高温または低温の場所、直射日光のあたる場所には保管しないでください。
- 乳幼児の手の届かないところに保管してください。
※使用中や保管中に乳幼児が誤って口にいれないようご注意ください。
- 保管および取扱いにあたっては火気に十分注意してください。

染める前に、必要なものの確認と準備

箱の中に用意されているもの



着色に備えてご自分で用意いただきたいもの



ご使用のめやす

使用量・使用回数めやす

<ショートヘアの全体染めの場合>

- 1回の使用量は約20mL(ブラシ6~7すじ分)がめやすです。
- 本品(80mL)は約4回分です。

染毛効果

- 色持ちは約1ヶ月です。
※しっかり染まると約1ヶ月色持ちしますが、髪質や染まりの強さ、光にあたる程度、洗髪頻度等の個人差によって早く色落ちすることがあります。色落ちによって茶色~赤茶色っぽくなってきますので、色合い、濃さを保つために使用量や使用頻度を加減しながらご使用ください。
※1回で染毛効果が弱いときは、洗髪をはさみながら日をかえて2~4回続けてご使用ください。使用をくり返すごとに濃く染まります。

週に1~2回位をめやすに定期的にご使用いただくと、より安定した濃さ、色合いが保てます。

株式会社 加美乃素本舗

〒651-0055 神戸市中央区熊内橋通3丁目3-25
☎(078)231-1455 <http://www.kaminomoto.co.jp>

ひかり染毛

ジェルに溶け込んだひかり染毛成分（銀イオン^{*1}）が日光や蛍光灯などの光にあたり、不溶性の金属銀粒子に変化して発色（褐色～黒褐色）し、白髪を染毛します。

ひかり染毛は通常の日常生活の中の自然の“光”で染毛できます。

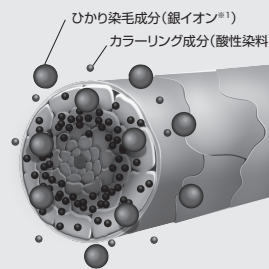
※ 光のあたりにくい部分の白髪やその根元は染着が弱くなりますが、直射日光にあたり過ぎると肌の日やけやヘアダメージの原因になりますのでご注意ください。

※1 硫酸銀

マニキュア染毛

ジェルに溶け込んだカラーリング成分（酸性染料）が髪に吸着・浸透。毛髪タンパクとイオン結合し、定着して白髪をより自然な色合いに仕上げます。

光のあたりにくい部分の染毛はマニキュアの染毛力でサポート!



※1 硫酸銀

5種のトリートメント成分配合

トリートメント効果でヘアダメージを補修し、髪に自然なツヤとうるおいを与えて、なめらかに保ちます。

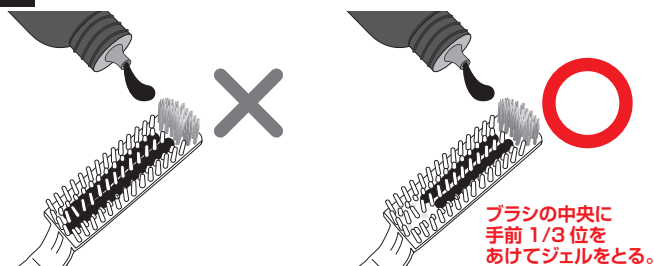


使用前のご注意

●髪が汚れているときや油性の頭髪製品（チック・ヘアクリーム・ヘアオイル・ヘアワックスなど）、ヘアスプレーなどをご使用のときは染まりが弱くなりますので、一旦洗髪してからご使用ください。●洗髪後のヘアトニックや育毛剤は本品をご使用の前にお使いください。本品で染毛後、洗髪せずにヘアトニックや育毛剤をご使用になると色落ちすることがありますのでご注意ください。●パーマ液で色落ちしますので、パーマは前日までにはすませてください。

使用手順 洗髪後のタオルドライした半乾きの髪または乾いた髪にご使用ください。使用に際しては付属の塗布用手袋・ケープを着用してください。

1 ブラシにジェルをとり、塗布します。



塗布用ブラシにふたすじジェルをとり、髪に塗布します。これをくり返し、髪全体にジェルをいきわたらせます。
※ショートヘアの全体染めでブラシ6～7すじ分がめやすです。

ご注意

■ブラシに多くとりすぎると皮膚や衣類にジェルがたれ落ちますのでご注意ください。■塗布時は髪がハネてジェルが飛び散ることがありますので注意してご使用ください。■ジェルが皮膚についたときはティッシュペーパーなどですぐにふき取ってください。

2 ジェルを髪になじませます。



ブラシ上のジェルの色が目立たなくなるまでブラッシングをくり返し、ジェルを髪によくなじませてください。

ご注意

■塗布後のジェルなじませ方が足りないと、染毛効果が弱くなったり、衣類、寝具などへの色移りや乾いた後にブラッシングすると色のついた粒が落ちることがありますので、ジェルが乾く前に十分になじませてください。

3 髪を乾かします。

光があたるとひかり染毛成分（銀イオン^{*1}）が発色します。 ※1 硫酸銀



ジェルを十分になじませたあとは自然乾燥か、またはブラッシングしながらヘアドライヤーなどでよく乾かしてください。完全に乾いたら、染毛完了です。お好みのヘアスタイルに整えてください。

ご使用後の洗い流しは不要です。

ご注意

■塗布後・乾燥後、光があたる前に洗い流すとひかり染毛の効果が減弱します。■手ぐしで乾かすときは手に色がつかますので付属の塗布用手袋を着用してください。■ジェルが十分に乾くまでは色移りすることがありますので髪の長い方はケープはとらないでください。■ジェルが乾きが不十分ときは衣類、寝具などに色移りすることがありますのでご注意ください。■使用後の塗布用ブラシはよく水洗いし、乾かしてから保管してください。

部分染め（生え際・分け目・もみ上げ）の場合

生え際や分け目、もみ上げには塗布用ブラシの先端にある【生え際キャッチブラシ】のご使用がおすすめです。【生え際キャッチブラシ】にジェルをのせ、ジェルがこぼれ落ちないようにそっと髪の根元に塗布し、しばらくなじませてからよく乾かしてください。



使用後のご注意

- ジェルが乾いたあとの重ね塗りはしないでください。次回のご使用までに一度は洗髪してください。
※ジェルが一旦乾くと髪の表面がコートされますので、その上から重ね塗りしても染毛効果が十分に発揮されません。また、重ね塗りをするとうるおい成分が髪の表面に残り、色移りしたり、ブラッシングすると色のついた粒が落ちることがあります。
- 乾燥後、髪にゴワつきやパリつき感がでることがありますが、軽くブラシを通していただくと和らぎます。気になるときは、自然な光にあたって十分に発色させたあと、水またはぬるま湯で素洗いするとソフトな感触になります。
- 洗髪せずにお休みのときは枕カバーなどへの色移りにご注意ください。
- 就寝前のご使用のときは、よく乾かしてティッシュペーパーなどで色移りしないことを確かめてからお休みください。お休みのときは枕の上に汚れてもさしつかえないタオルなどを敷いていただくとより万全です。
- 多量の雨や汗で色落ちすることがありますので、衣類などに雨や汗のしずくが落ちないようにご注意ください。また雨や汗をふき取る時はハンカチなどに色移りすることがありますのでご注意ください。
- 石けんや石けんシャンプーなどのアルカリ製品で洗髪すると色落ちが早くなります。洗髪には弱酸性のシャンプーのご使用をおすすめします。

- 前頭部の生え際やもみあげ部分は洗顔時に石けんなどがつきやすいため、若干早く色落ちすることがあります。
- ヘアクリームやヘアリキッド、フォーム、ヘアスプレーなどのヘアケア製品はジェルが乾いてからご使用ください。ご使用のヘアケア製品の種類や性質によっては色移りを生じることがありますのでご注意ください。
- パーマ液で色落ちします。色落ちしたときは染め直してください。
- 本品で染めたあと、他の染毛剤・ヘアカラー（医薬部外品）をご使用になる場合のご注意。本品で染めたあとの髪に美容院や市販の酸化染毛剤（主に1剤・2剤を混ぜて使用する染毛剤）やヘナ入りの染毛料などを使用すると、まれに本来の染毛剤の色とは違った色（緑色など）になることがあります。酸化染毛剤やヘナをご使用される場合は、本品で染まった色を前もってヘアブリーチ（毛髪脱色剤）で除去（脱色）してからご使用になることをおすすめします。
※ヘアマニキュアを使用される場合は変色することはありません。また、酸化染毛剤で染めた髪に本品を使用しても変色することはありません。
- 本品で染毛したあとの髪がイオウを含んだ洗髪剤や温泉水などに触れると染まった色が濃くなる場合があります。